

Leier

www.leier.hu



A MAKEOSZ
AJÁNLÁSÁVAL!



A JÖVŐNEK
ÉPÍTÜNK

MAGASÁGYÁS

PROFESSZIONÁLIS MEGOLDÁS EGYSZERŰEN
AZ ÖN KERTJÉBE IS!

Dwrisol[®]


EGYEDÜLÁLLÓ TECHNOLÓGIA

A Leier Hungária Kft. által fejlesztett, magaságásokhoz való elemrendszer alapanyaga: Durisol®, azaz híg betonnal átitatott – mineralizált – faforgács, ami egy formába sajtolva megszilárdulása után, egy az időjárási viszontagságoknak, de még a tűznek is ellenálló anyag, mindemellett kis fajsúlya miatt könnyű vele dolgozni.



VÁLTOZATOS FORMÁK!

Alapelem



Kismértékű méreteltérések a technológia velejárói lehetnek.

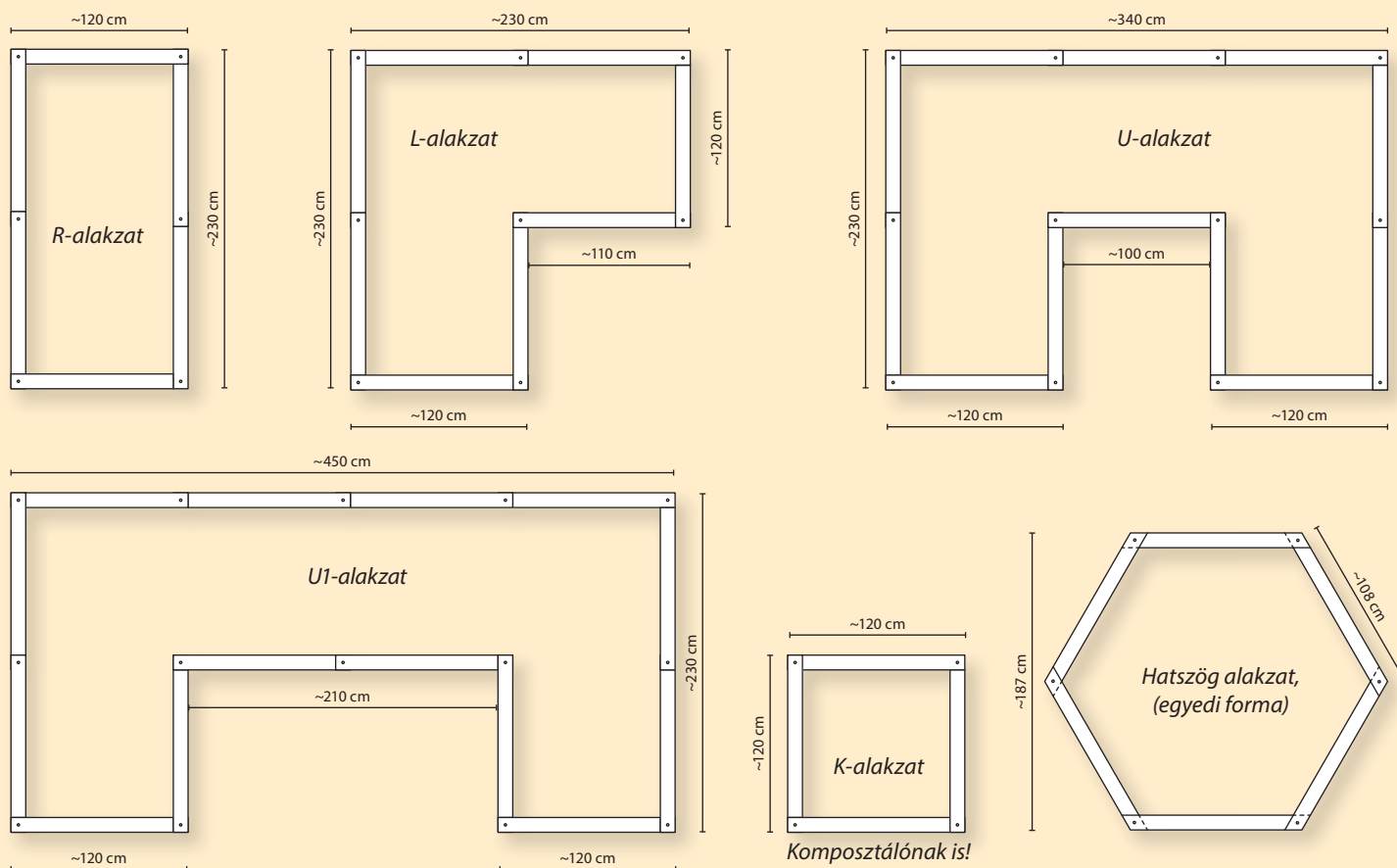
Lehetséges alakzatok

Alapforma

A magaságást két végén kivágott és furattal ellátott gerendaszerű elemekből szereljük össze. Így gyorsan és könnyen össze lehet állítani a keretszerkezetet.

Egyedi formák


Természetesen más alakzatokat is, akár különböző magasságokban össze lehet állítani az elemekből. A változatoknak csak a fantázia szab határt.



A kiszállításnál minden formához csomagjegyzéket és szerelési útmutatót mellékelünk.

EGYSZERŰ ÖSSZESZERELÉS 3 LÉPÉSBEN

- 1. lépés:** A talaj kiegyenlítése vízmérték és lécek segítségével.
- 2. lépés:** Az elemek összeállítása, míg a magasságys el nem éri a kívánt formát.
- 3. lépés:** Az elemek összeszerelése a legfelső elemtől a legalsó felé haladva. A szegek anyaga horganyzott acél, így rozsdásodással nem kell számolni.



MIÉRT PONT MAGASÁGYÁST VÁLASSZAK?

A Durisol természetes alapú építőanyag tulajdonságai

- páraáteresztő képesség
- fagyállóság
- a környezetvédelem aktív támogatása
- CO₂ felvevő képesség
- önműködő víztelenítés
- tűzállóság
- a nyersanyag és a hulladék 100%-os körforgása
- a termék nem tartalmaz műanyagot
- csekély súly

A magaságys technikai előnyei

- természetközeli megoldás
- nincs szükség kiegészítő hőszigetelésre
- egyszerű szerelhetőség
- nincs bonyolult fóliabetét
- nem szükséges alépítmény, illetve alapozás
- rugalmas kialakíthatóság
- sötét színezés a napfény jobb elnyelésére
- egyszerű kiviteli formák
- különböző színek, külön igény szerint
- rozsdálló kivitel

EGYSZERŰEN PRAKTIKUS

Egyedi kialakítása miatt a magaságys kis helyen, s akár olyan területen is megvalósítható, ahol egyébként nem volna lehetőség a termelésre. Nagy előnyére szolgál, hogy szerkezete miatt a növények ápolása meghajlás, guggolás nélkül, egyenes derékkal, akár ülve is végezhető.

A vegyes növényállomány miatt a növények gyorsabban fejlődnek, erőteljesebbek lesznek, s ezáltal vegyszeres növényvédelemre sincs szükség, szabad utat engedve ezzel a bio termelésnek.

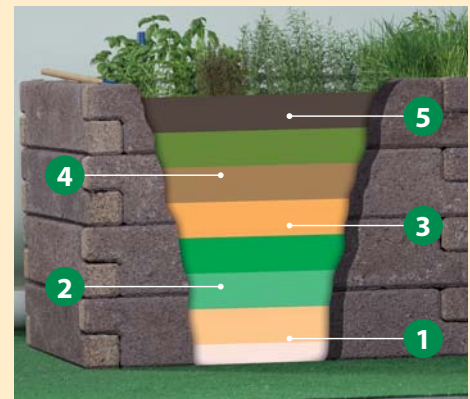


MAGASÁGYÁSHOZ AJÁNLJUK

Leier virágföld



A magaságys rétegei:



1. Az első, letaposottan 20 cm vastag réteget lassabban korhadó, vastagabb faágak alkotják, érdemes ezeket apróra összevágni, könnyebb letaposni.
2. A következő réteg gyorsabban korhadó kerti hulladékokból áll. Venyigék, gazok, nádak, széna, és minden, ami még őszi, vagy tavasszal kigyomlálásra került. Ez a két réteg lassú rothadása hőt ad át a felsőbb rétegeknek.
3. A harmadik réteghez vagy gyepetglákat ásunk ki és fordítunk fejjel lefelé, vagy fűnyírás utáni nyíradékot öntünk bele, a tetejére pedig pár ásonyi kerti földet szórunk, illetve ha van, fenyőkérget.
4. A negyedik, már termőréteghez érett komposzt szükséges. Akár házi, akár vásárolt komposztról beszélünk, bármi megfelel. Keverjük bele egy kis szalmás szarvasmarhatrágyát.
5. A legfelső réteg kerti termőtalajból áll. Elkeverhetjük palántafölddel és egy kis fahamuval, biohumusszal a lényeg hogy morzsolódós és gazdag legyen.

PROFI TIPP!

Két komposztáló láda beszerzése lehetővé teszi a váltott használatot, így elég ideje marad a hulladéknak a komposzttaéréshez.



A szerves anyagok, mint a kerti és a konyhai hulladékok, a komposztálás során a talajban élő szervezetek és lények által (mint a giliszták, baktériumok, gombák) átalakulnak. Ez egy olyan körforgás, amely a szabad természetben emberi beavatkozás nélkül, teljesen önműködően zajlik. A komposztálót a kert meglazított földjére tesszük, helyét úgy választjuk meg, hogy az legyen jól elérhető. Közelsége megkönnyíti a komposzt gyűjtését és az anyag kihordását. Célszerű úgy elhelyezni, hogy talicskával is kényelmesen meg lehessen közelíteni.

A DURISOL KOMPOSZTÁLÓ LÁDA ELŐNYEI:

- egyszerű kezelhetőség kis ráfordítással
- páraáteresztő anyag, ezért a klímát önműködően szabályozza
- vízáteresztő képesség, ezért nincs pangó víz
- fagyálló
- hőszigetelő tulajdonság
- hozzájárulás az aktív környezetvédelemhez
- használatával kevesebb az organikus hulladék
- iparilag előállított műtrágya kiváltása
- a kert apró hasznos lényeiének óvása
- igény esetén nagyobb méretben a magaságys kiviteli formáiban is rendelhető
- a komposztáló láda magaságysként is kialakítható

KOMPOSZTÁLÓNKAT A MEGFELELŐ FEDÉLLEL IS TUDJUK SZÁLLÍTANI:

- optikailag szép kivitel (Durisol lapokból álló fedés)
- a fedél megakadályozza a háziállatok vagy rágcsálók bejutását
- a takarás jelentősen csökkenti a gaz növekedését a komposztálóban
- minimálisra csökkenti a komposztáló egység kiszáradásának veszélyét



MI MEHET A KOMPOSZTBA?

- kerti hulladék, mint például lomb és levágott fű, növényi maradványok, sövényvágás hulladéka
- konyhai hulladék: (zöldség, gyümölcs, tojáshéj, kávé- és teafilter)
- kartonpapír, konyhai törőpapír, papírsebkenő
- vágott virág, átültetésből származó földmaradék, szalma
- Tipp: a giliszták szeretik a hagymahéjat és a kávézaccot

MI NEM MEHET A KOMPOSZTBA:

- beteg vagy kártevő által megtámadott növények
- állati eredetű hulladék (sajt, felvágott, hús vagy csont) – ezek egyébként csábítják az egereket és patkányokat
- pelenka, macskaalom
- porszívópapírszak, fahamu
- citrusfélék, banánhéj (mert gyakran permetezett)



Durisol® BORTÁROLÓ RENDSZEREK

- BIZTONSÁGOS BORTÁROLÁS
- ESZTÉTIKUS MEGJELÉNÉS
- KÖRNYEZETTUDATOS, PENÉSZÁLLÓ ALAPANYAG



TERMÉKEINKET KERESSE WEBÁRUHÁZUNKBAN!

www.kertshop.leier.hu